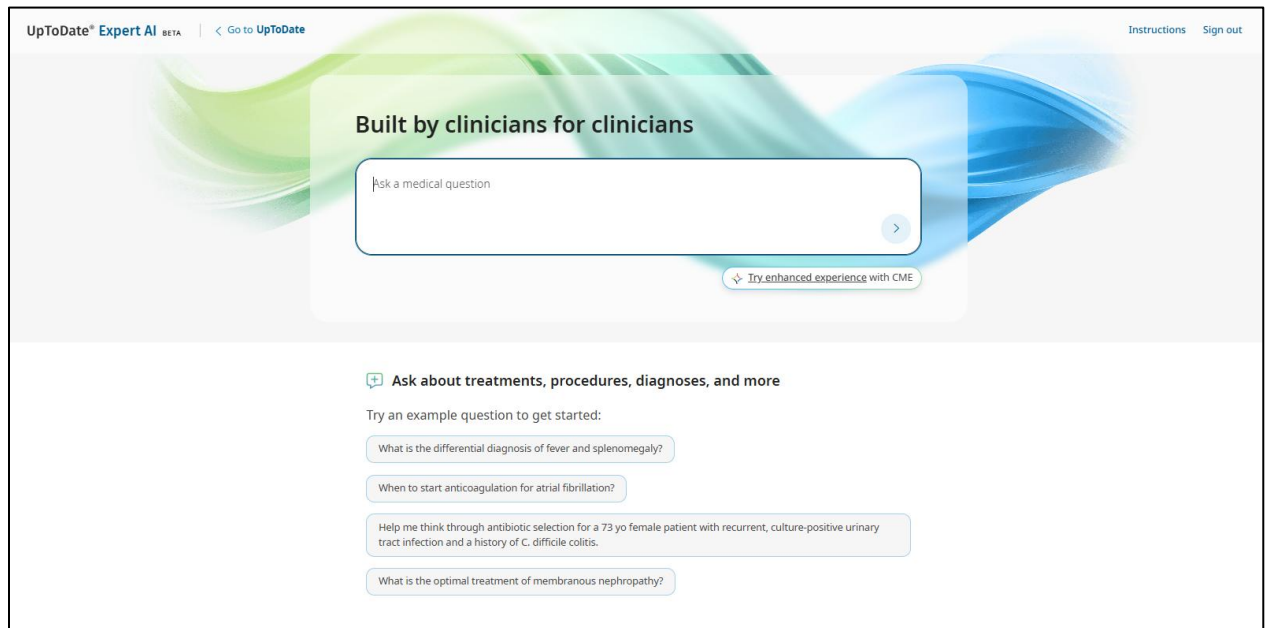


UpToDate® Expert AI 試點計畫

台大醫院使用指引



什麼是 UpToDate Expert AI ?

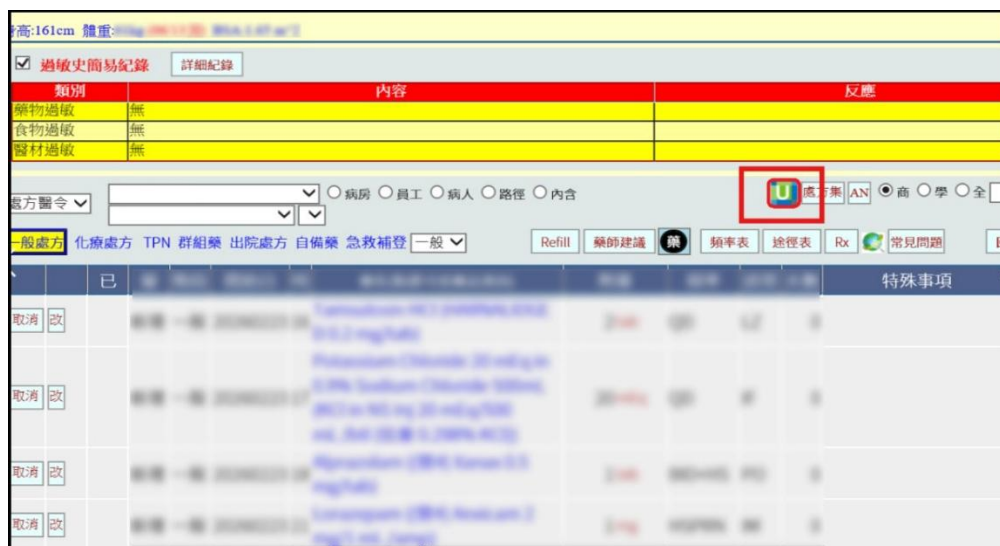
UpToDate Expert AI 是 UpToDate 推出的生成式 AI 解決方案，專為臨床醫師設計，能快速提供有臨床依據的回覆，支援臨床推理、提升效率，並協助降低醫療差異。我們非常期待您參與使用並提供寶貴回饋。

透過台大醫院 Portal 系統中的 UpToDate 連結，只需完成一次帳號連結，醫療人員可以快速登入並使用 UpToDate 及 Expert AI 功能。

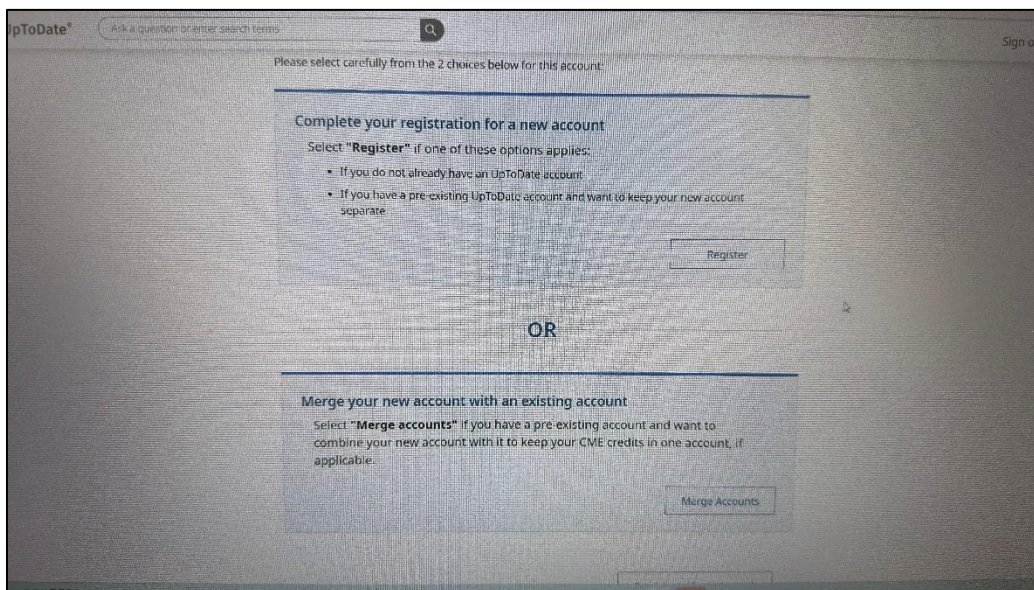
如何透過 Portal 連結 UpToDate 進行帳號綁定

Step 1：從台大 Portal 開啟 UpToDate

- 登入 台大醫院 Portal 系統
- 進入住院處方頁面，點擊 **UpToDate icon** (目前僅有放在處方頁面，未來預計也會新增在其他頁面)



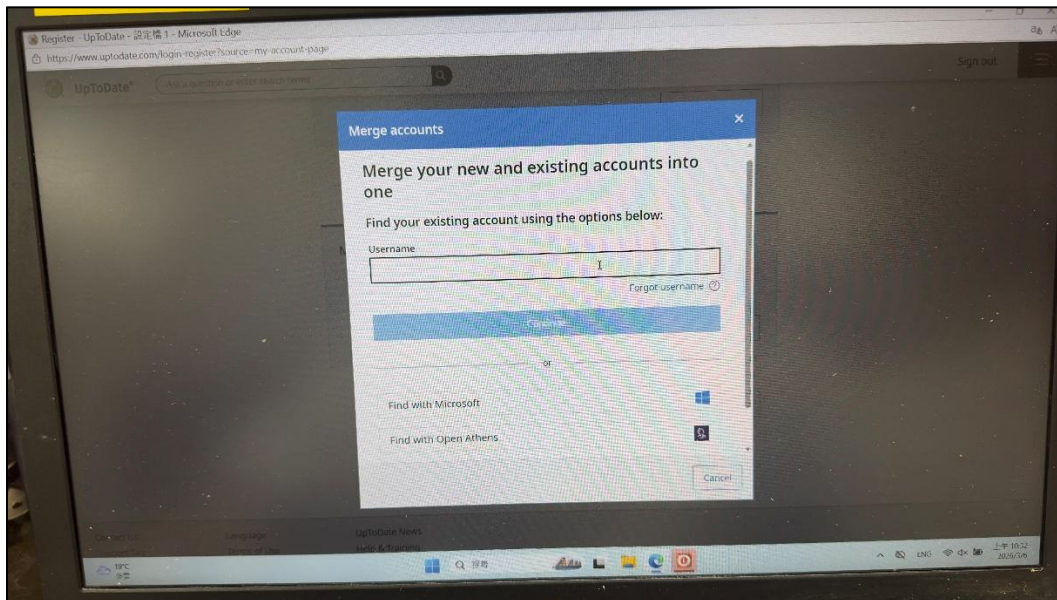
- 系統將自動開啟 UpToDate 網頁，並會自動跳出 **Register/Merge accouts** 視窗(若不小心關掉視窗或沒有出現此視窗，請幫我看最後面常見問題 6)



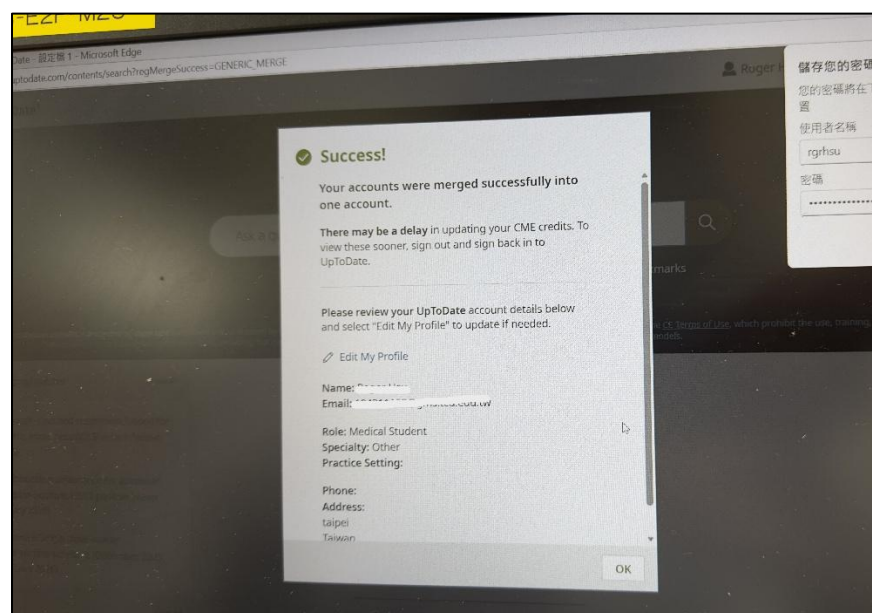
Step 2：登入 UpToDate 帳號（首次需要）

在 Register/Merge accouts 視窗

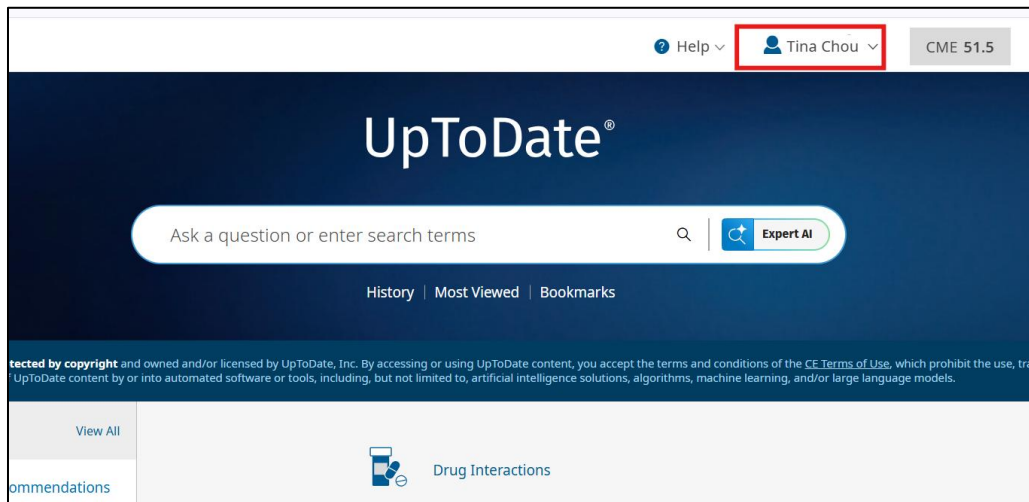
- 若本身沒有辦過 UpToDate 帳號者，請點選 **Register**，完成 UpToDate 帳號申辦並登入，即完成
- 之前已經有過 UpToDate 帳號者，請點選 **Merge accounts**，並輸入帳號密碼



- 成功 Register 並登入或成功 Merge accounts 後，您的 UpToDate 帳號已與 Portal 帳號完成綁定



● 右上方會顯示您的帳號名字，而非 National Taiwan University Hospital，及代表綁定成功



Step 3：帳號綁定完成後的使用方式

之後只需要：登入 Portal → 點擊 UpToDate icon

系統會自動登入您的 UpToDate 帳號，無需再次輸入 UpToDate 帳號密碼

且透過 Portal icon 進入 UpToDate，即會自動完成重新認證，不需擔心 90 天帳號過期

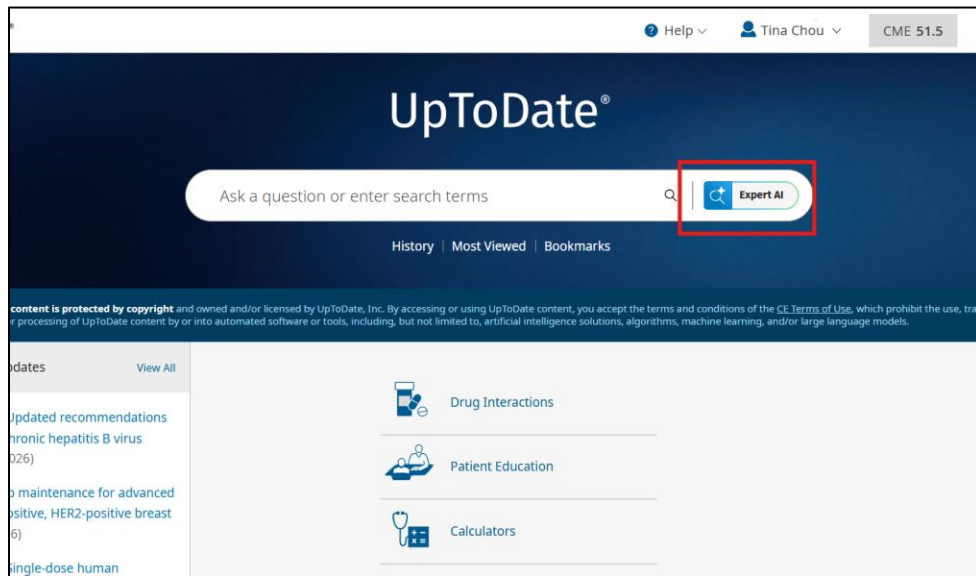
登入 UpToDate 帳號後，即可使用 UpToDate Expert AI 功能。

如何使用 Expert AI

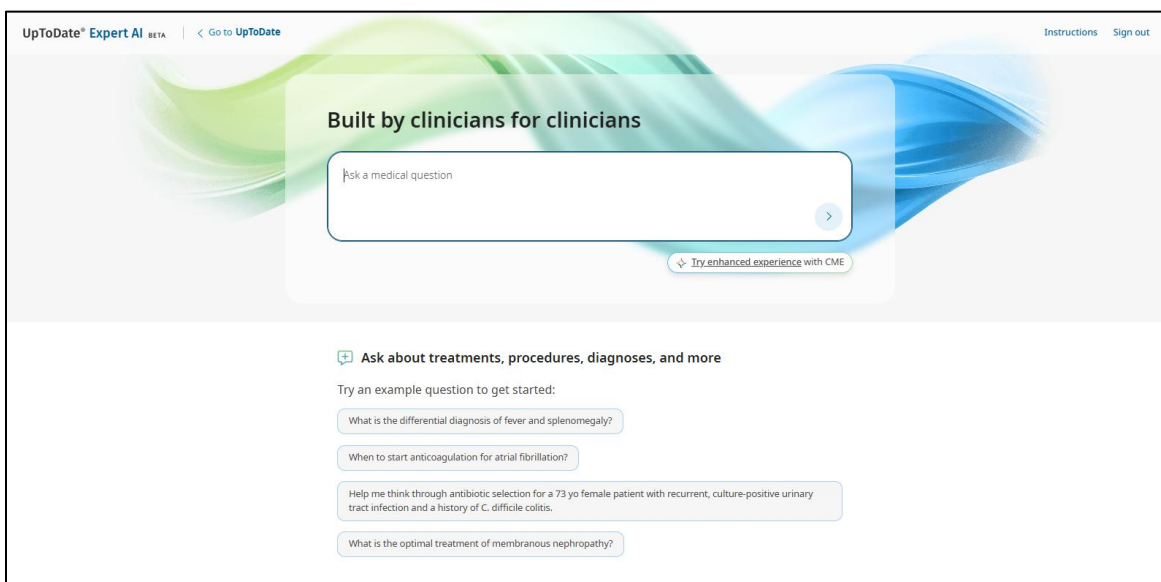
美國時間 2026/3/16(台灣時間 3/16 晚上)才會開通 Expert AI

請注意: Expert AI 目前為測試環境，不得用於直接的病患照護

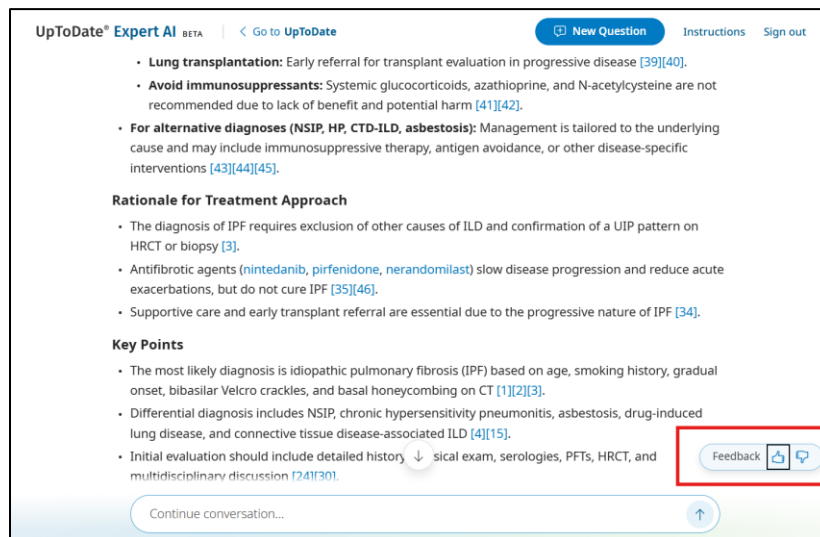
- 透過以上步驟: 從 portal 連結 Uptodate 到個人帳號後，首頁點選 Expert AI



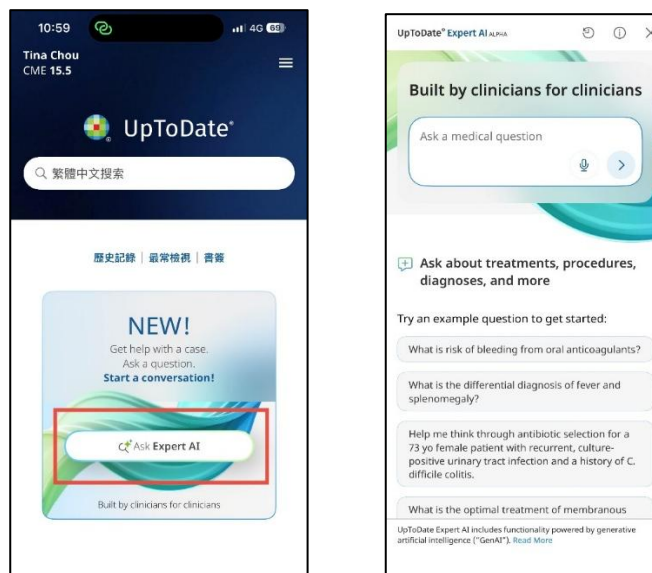
- 即可輸入臨床問題，中文或英文詢問問題都可以，您可以在最開始加一句 prompt 告知他使用繁體中文回覆您，不然系統自動回覆都會以英文為主。(因目前 Expert AI 還在持續改善功能，未來可能會有更新版本，讓使用體驗更佳)



- 可透過右下角的 Feedback 給予回饋



- 行動裝置也可使用 Expert AI



- 可掃描此 QR code 下載 UpToDate APP 到手機或平板



常見問題 FAQ

1. 院外是否可以使用 Expert AI?

可以。只要您是透過: portal 連結 UpToDate 並完成帳號綁定、或是您是透過台大院內電腦做帳號註冊、或是您是透過台大院內電腦做重新認證，只要登入 UpToDate 即可在院外和行動裝置上使用。

不過有 90 天認證有效期限，若**超過 90 天未透過台大院內電腦登入 UpToDate**，則無法使用 UpToDate 及 Expert AI。

2. 為什麼我看不到 Expert AI ?

可能原因:

- 尚未到 Expert AI 開通時間。開通時間為美國時間 2026/3/16(台灣時間 3/16 晚上)
- 尚未登入 UpToDate 帳號，沒有登入 UpToDate 帳號是不會有 Expert AI 的，請於”台大院內電腦”進行帳號登入或註冊帳號
- 超過 90 天沒有重新認證，請幫我回”台大院內電腦”進行帳號登入
- 若已經按照上面步驟完成”透過 Portal 連結 UpToDate 進行帳號綁定”後，還是沒有出現 Expert AI，請幫我關閉所有視窗，重新登入一次 Portal，再點擊 UpToDate icon，就會有 Expert AI 了

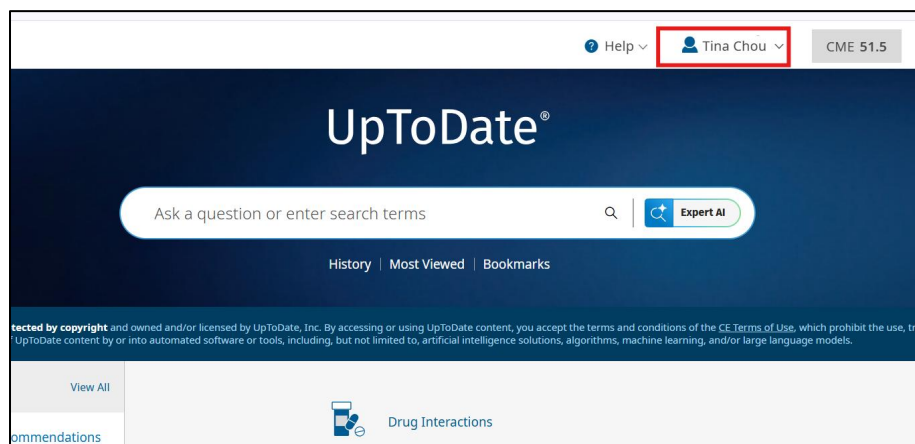
3. 有登入帳號還是看不到 Expert AI ?

可能是您之前在別家醫院申辦 UpToDate 帳號或做重新認證，您需要到”台大院內電腦”進行帳號登入

4. 如何確認我已經登入我的個人 UpToDate 帳號?

在 UpToDate 首頁右上角，若已登入個人帳號，會顯示您的名字。

若顯示 National Taiwan University Hospital，代表您沒有登入個人帳號



5. 不同分院使用不同 Portal 帳號，可以綁訂同一個 UpToDate 帳號嗎？

可以使用同一個 UpToDate 帳號，但由於各分院使用不同的 Portal 帳號，因此需要在每個 Portal 系統各自完成一次帳號綁定。

每個 Portal 帳號只能綁定一個 UpToDate 帳號。

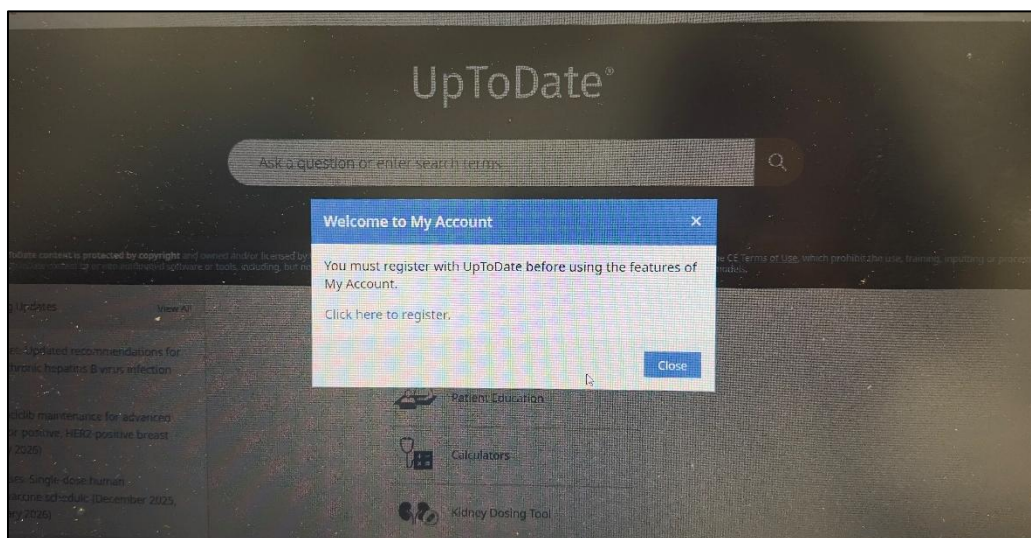
範例說明：

假設您：

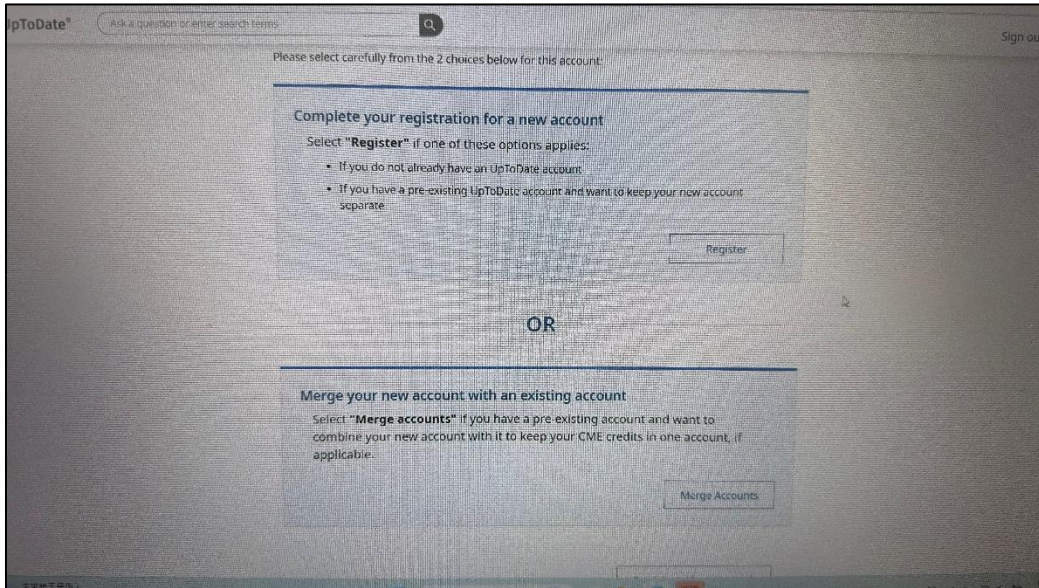
- 週一至週三在台大總院工作；週四、週五在分院工作
使用情況如下：
- 週一（總院）：第一次透過 Portal 點擊 UpToDate icon，需要輸入 UpToDate 帳號完成綁定
- 週二、週三（總院）：已完成綁定，不需再次輸入帳號
- 週四（分院）：因使用不同 Portal 帳號，需要重新完成一次帳號綁定
- 週五（分院）：已完成綁定，不需再次輸入帳號
- 下週一回到總院：因 portal 帳號不同，需要再次完成帳號綁定

6. 我想透過 Portal 連結 UpToDate 進行帳號綁定，但不小心關掉或沒有出現 Register/Merge accounts 視窗怎麼辦？

● 登入 portal 並點擊 UpToDate icon 出現 UpToDate 頁面後，點擊右上方 **National Taiwan University Hospital**，再點選 **My account**，會出現以下畫面



● 點擊 **Click here to register**，就會出現 **Register/Merge accounts** 視窗了



若有任何問題，請聯繫:

Wolters Kluwer 專員: 周盈廷 Tina

Email: tina.chou@wolterskluwer.com



也可加入 LINE 快速聯繫